



my.esri.com
www.arcgis.com

Benutzerverwaltung und mehr

Willkommen bei Esri

Sie haben kein Konto? [Öffentliches Konto erstellen.](#) 

Anmelden 

Benutzername

Kennwort



Angemeldet bleiben

ANMELDEN

[Kennwort vergessen?](#) [Benutzername vergessen?](#)

ODER

Anmelden mit

Anmelden mit  



my.esri.com

Portal für die Lizenznehmer

Ursprünglich nur Softwaredownload und Lizenzübersicht

Inzwischen

Verwaltung der Organisation/Benutzer,
Lizenzverwaltung/rücksetzung,
Berichtsfunktionen,
Support, Schulungen,
Veranstaltungen



my.esri.com

Übergeordnete Struktur

Dashboard (Aktuelles, FAQ, Kontakt)

Eigenes Profil (Eigene Daten, andere Benutzer verknüpfen)

Eigene Organisation („alles“)



my.esri.com

Dashboard

Übersicht (Aktuelle Meldungen)

Allgemeine Fragen (FAQ, Hilfe/Weitere Infos auch immer kontextbezogen verfügbar)

Kontakt (zu verschiedenen Themen, u.a. auch Support für den es auch eine eigene Registerkarte gibt)



my.esri.com

Eigenes Profil

Nutzerdaten und Berechtigungen

Der Nutzer ist nicht unbedingt gleichzusetzen mit der Organisation (Firma), hier wird der Bezug des eMail-Accounts (Nutzer) zur Organisation (Esri-Kunde) hergestellt (TOKEN)



my.esri.com

Eigene Organisationen

Benutzer (Named User)

Transaktionen (Shop)

Lizenzierung

Downloads

Schulung

Support

Events

Berichte



my.esri.com

Lizenzierung

Wartungslaufzeiten

Autorisierungen

Provisioning-Datei

Named-User-Lizenzen für ArcGIS Pro umwandeln

Verloren gegangene Lizenzen wiederherstellen



my.esri.com

Downloads

Produkte (alle, für die eine Lizenz verfügbar ist)

Komponenten, Daten ...

Medien (ISO-Dateien)



my.esri.com

Benutzer

Verwalten (Übersicht)

Einladen

Bericht über Berechtigungen der Benutzer

Berechtigungsprotokoll (wer hat wem wann welche Berechtigungen verliehen)

Berechtigungsgrid (grafische Übersicht)



my.esri.com

Schulung

Wer hat welche Schulungen belegt/abgeschlossen?

Über „Weitere Informationen“ direkt der Link zu Esri Schulungs-Seite



my.esri.com

Support

Aktuelle und abgeschlossene Supportanfragen an Esri

Systemprofil (Rechnerkonfigurationen)

Supportberechtigte

Links zu support.esri.com und geonet.esri.com



my.esri.com

Events

Einladung zu Konferenzen

Berichte

Alle Berichtsmöglichkeiten auf einer Seite



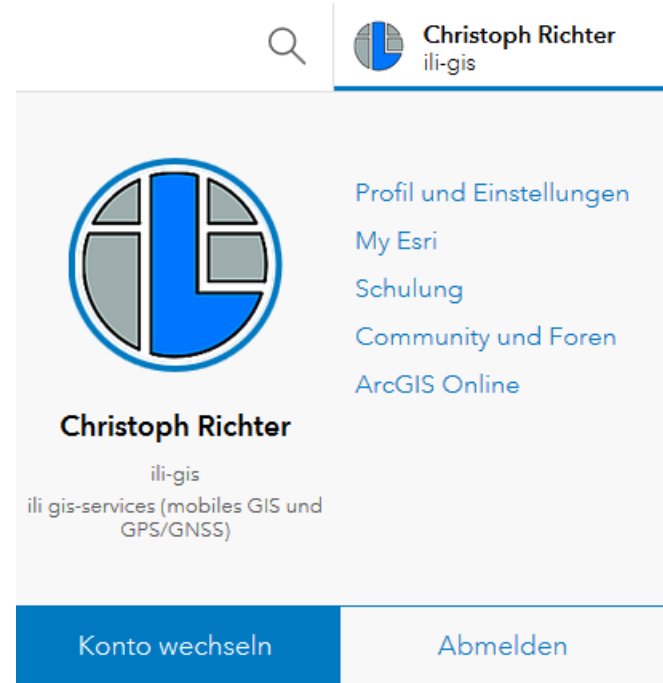
my.esri.com

Und Link zu:

Schulung

Community

ArcGIS Online



The screenshot shows the user profile page for Christoph Richter on my.esri.com. At the top right, there is a search icon and the user's name 'Christoph Richter' with the organization 'ili-gis'. Below this is a large circular profile picture of the ili-gis logo. To the right of the profile picture is a menu with the following items: 'Profil und Einstellungen', 'My Esri', 'Schulung', 'Community und Foren', and 'ArcGIS Online'. Below the profile picture, the name 'Christoph Richter' is displayed, followed by the organization 'ili-gis' and the full name 'ili gis-services (mobiles GIS und GPS/GNSS)'. At the bottom of the page, there are two buttons: 'Konto wechseln' (Change account) and 'Abmelden' (Log out).

www.arcgis.com

Neue Startseite

Mit allgemeinen Informationen

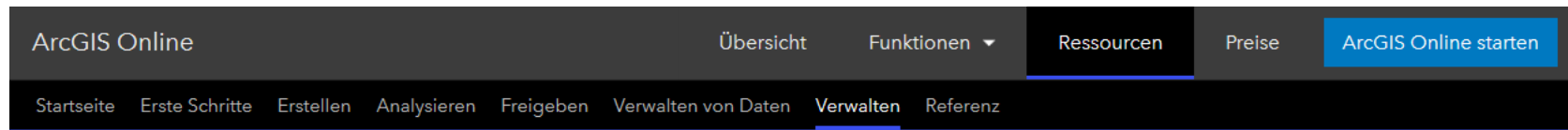
Erste Schritte zur Verwaltung

Erste Schritte allgemein

...

Preise (Vergleich der verschiedenen Named-User-Level)

Und zum eigentlichen Login ...



www.arcgis.com

„Alte“ Startseite

Online-Galerien, Karten und Szenen

Verwaltung von

Gruppen

Inhalten

Eigener Organisation

[Startseite](#) [Galerie](#) [Karte](#) [Szene](#) [Gruppen](#) [Inhalt](#) [Organisation](#)



 Christoph ▾



**ili gis-services (mobiles GIS und
GPS/GNSS)**

www.arcgis.com

Organisation

Eigener Organisationsname („unabhängig“ von my.esri.com)

Zentrale Übersicht aller wichtigen Infos

[Startseite](#) [Galerie](#) [Karte](#) [Szene](#) [Gruppen](#) [Inhalt](#) [Organisation](#)

ili gis-services (mobiles GIS und GPS/GNSS)  Bearbeiten

Übersicht

Mitglieder

Lizenzen

Status

Einstellungen

www.arcgis.com

Einstellungen

Einstellungen, die die gesamte Organisation allgemein betreffen

Startseite, Galerie ...

Rollen (wer darf was)

Sicherheit

Credits

[Startseite](#) [Galerie](#) [Karte](#) [Szene](#) [Gruppen](#) [Inhalt](#) [Organisation](#)

ili gis-services (mobiles GIS und GPS/GNSS)

[Übersicht](#)

[Mitglieder](#)

[Lizenzen](#)

[Status](#)

[Einstellungen](#)

www.arcgis.com

Mitglieder

Ein Administrator ist durch den Anmeldenamen festgelegt

Andere Mitglieder können eingeladen werden

und ihnen müssen Rollen zugewiesen werden

Direkter Zugriff auf Gruppen, Elemente, Profil der jeweiligen User

[Startseite](#) [Galerie](#) [Karte](#) [Szene](#) [Gruppen](#) [Inhalt](#) [Organisation](#)

ili gis-services (mobiles GIS und GPS/GNSS)

Übersicht

Mitglieder

Lizenzen

Status

Einstellungen

www.arcgis.com

Lizenzen

Zuweisung der ArcGIS Pro-Lizenz zu Named Usern
einzeln (über „Lizenziert für“) oder gemeinsam über „Konfigurieren“
(rechts unten am Ende der Seite)

Verwaltung der Lizenzen und Übersicht

[Startseite](#) [Galerie](#) [Karte](#) [Szene](#) [Gruppen](#) [Inhalt](#) [Organisation](#)

ili gis-services (mobiles GIS und GPS/GNSS)

Übersicht

Mitglieder

Lizenzen

Status

Einstellungen

www.arcgis.com

Status

Credits (Verbrauch, Verfügbarkeit)

Inhalte (Kartenaufrufe)

Apps (u.a. WebApps)

Mitglieder (Logins, Credit-Nutzung)

Gruppen

[Startseite](#) [Galerie](#) [Karte](#) [Szene](#) [Gruppen](#) [Inhalt](#) [Organisation](#)

ili gis-services (mobiles GIS und GPS/GNSS)

Übersicht

Mitglieder

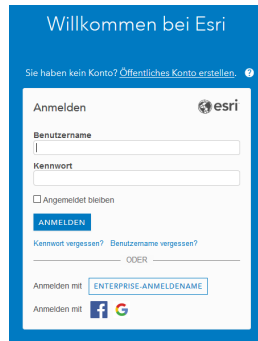
Lizenzen

Status

Einstellungen


my.esri.com
www.arcgis.com

Benutzerverwaltung und mehr



Willkommen bei Esri

Sie haben kein Konto? [Öffentliches Konto erstellen](#)

Anmelden 

Benutzername

Kennwort



Angemeldet bleiben

ANMELDEN

[Kennwort vergessen?](#) [Benutzername vergessen?](#)

ODER

Anmelden mit [ENTERPRISE-ANMELDENNAME](#)

Anmelden mit  



Vielen Dank für die Aufmerksamkeit!